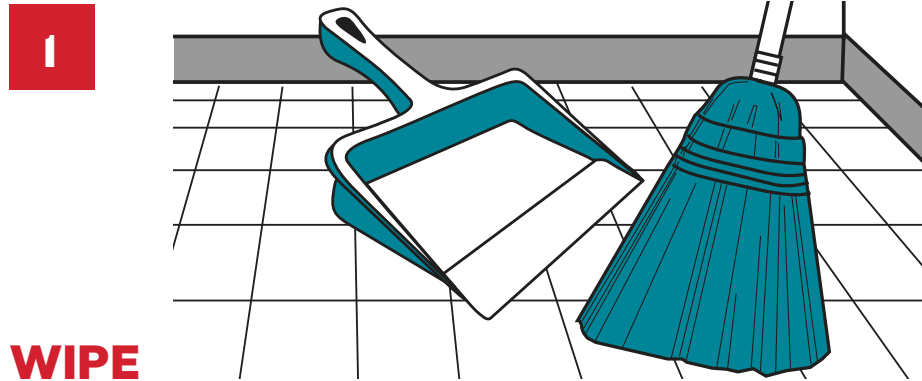




NO-RINSE FLOOR CLEANING


LIMPIADOR DE PISO SIN ENJUAGUE



1 WIPE LIMPIE LOS DERRAMES

Wipe up spills and sweep floor.

Limpie los derrames y barrael piso.

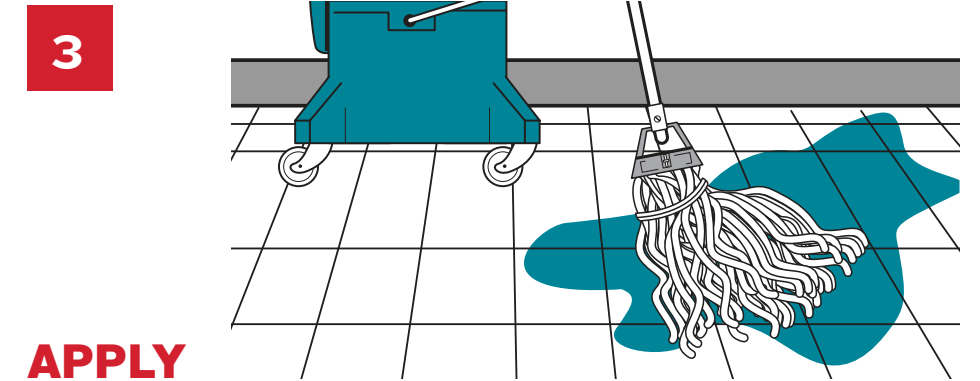


2 FILL LLENE

Fill mop bucket with solution using the dispenser. Use only COLD water. Water temperature must be lower than 120°F.

Llene la cubeta del trapeador con la solución usando el dosificador. Por favor utilizar agua FRÍA. La temperatura del agua debe ser menor que 120°F (48°C).

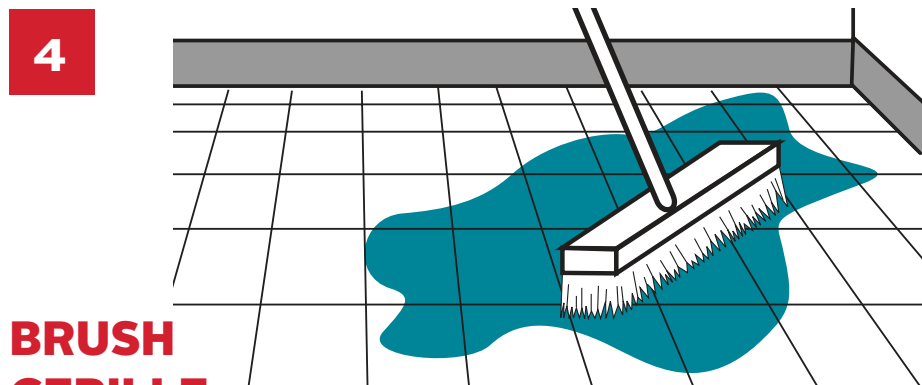
USE ONLY COLD WATER!
Por favor utilizar agua FRÍA.



3 APPLY APLIQUE LA SOLUCIÓN

Apply No-Rinse Floor Cleaner with a mop. Leave on floor until solution penetrates grease and soil.

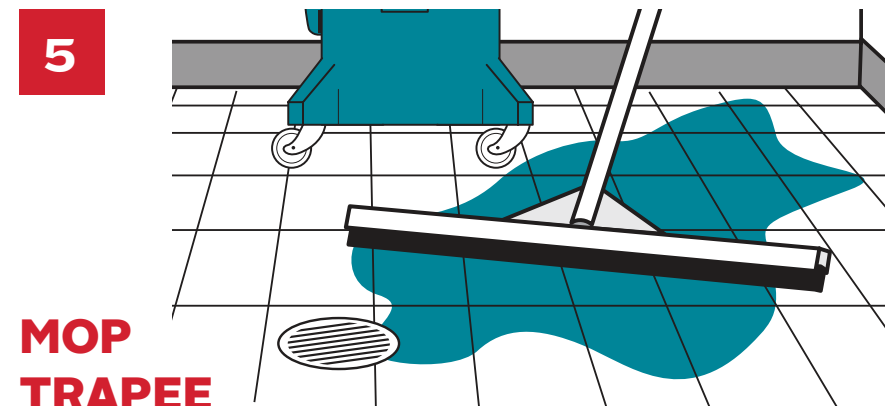
Trapee con el limpiador que no requiere enjuague. Déjelo en el piso hasta que la solución penetre la grasa y la mugre.



4 BRUSH CEPILLE

Brush floor with a stiff-bristled brush.


Cepille con un cepillo de cerdas duras.



5 MOP TRAPEE

Mop up solution or squeegee towards drain.

Trapee o lleve la solución con el jalador de hule hacia el drenaje.



6 AIR DRY DEJE SECAR AL AIRE

Do NOT Rinse! Just walk away and allow to air dry.

¡NO enjuague! Simplemente váyase y deje secar al aire.