

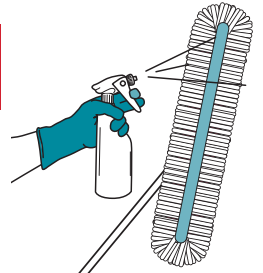
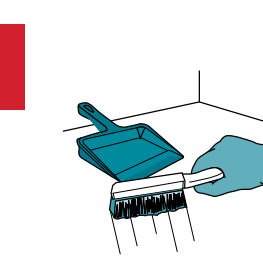


FLOOR CARE CLEANING PROCEDURES

PROCEDIMIENTOS PARA LA LIMPIEZA DE PISOS


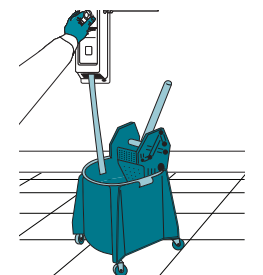
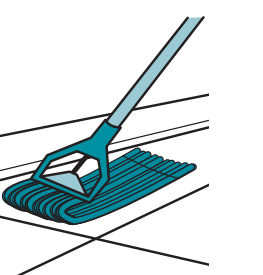

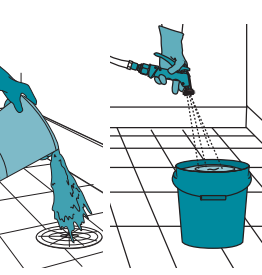

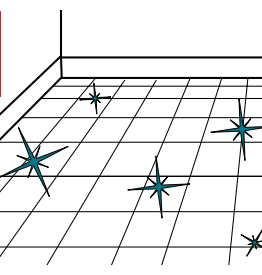
WALK-OFF MATS AND DUST MOPPING TAPETES DE ENTRADA Y TRAPEADO

FREQUENCY: Daily or more frequently on the amount of traffic and soil levels.
 FRECUENCIA: Una o más veces al día, según la intensidad del tránsito y el grado de suciedad.

<p>1</p>  <p>Spray product on dust mop head. Allow dust mop to stand and dry before use.</p> <p><i>Rocíe el producto en la cabeza del trapeador. Deje secar el trapeador antes de usar.</i></p>	<p>2</p>  <p>Remove walk-off mats.</p> <p><i>Quite los tapetes de entrada.</i></p>	<p>3</p>  <p>Remove large debris from floor.</p> <p><i>Quite los desechos grandes del piso.</i></p>	<p>4</p>  <p>Use putty knife to remove gum, tape and stickers from floor surface.</p> <p><i>Use una espátula para quitar de la superficie del piso goma de mascar, cinta adhesiva y etiquetas.</i></p>	<p>5</p>  <p>Mop in a "figure 8" pattern with two strokes over each area. Mop backwards to cover your tracks.</p> <p><i>Trapee trazando una "figura de 8" con dos pasadas sobre cada área. Trapee retrocediendo para cubrir sus pisadas.</i></p>	<p>6</p>  <p>Use a broom to sweep accumulated soil from floor surface into dust pan for disposal.</p> <p><i>Use una escoba y un recogedor para recolectar y retirar la suciedad acumulada del piso.</i></p>
---	--	---	--	--	---

DAILY DAMP MOPPING TRAPEADO DIARIO

FREQUENCY: Daily or more frequently on the amount of traffic and soil levels.
 FRECUENCIA: Una o más veces al día, según la intensidad del tránsito y el grado de suciedad.

<p>1</p>  <p>Place "wet floor" signs where needed. Remove furniture or other obstacles.</p> <p><i>Ponga letreros de "piso mojado" en donde se necesite. Retire los muebles u otros objetos que estorben.</i></p>	<p>2</p>  <p>Dispense floor cleaner into a clean mop bucket filled with cold water.</p> <p><i>Ponga el limpiador de pisos en un balde limpio lleno de agua fría.</i></p>	<p>3</p>  <p>Apply cleaning solution to approximately 10' x 10' areas of floor surface with mop.</p> <p><i>Con un trapeador aplique la solución limpiadora al piso en áreas de aproximadamente 10' x 10'.</i></p>	<p>4</p>  <p>Mop in a "figure 8" pattern with two strokes over each area. Mop backwards to cover your tracks.</p> <p><i>Trapee trazando una "figura de 8" con dos pasadas sobre cada área. Trapee retrocediendo para cubrir sus pisadas.</i></p>	<p>5</p>  <p>Replace dirty mop water with clean water.</p> <p><i>Cambie el agua sucia del balde por agua limpia.</i></p>	<p>6</p>  <p>Wring mop out in mop bucket thoroughly and pick up excess solution from the area.</p> <p><i>Exprima bien el trapeador en el balde y recoja del área la solución de lavado.</i></p>	<p>7</p>  <p>Allow floors to dry. Replace furniture.</p> <p><i>Deje secar los pisos. Vuelva a poner los muebles en su lugar.</i></p>
--	--	---	--	--	---	--